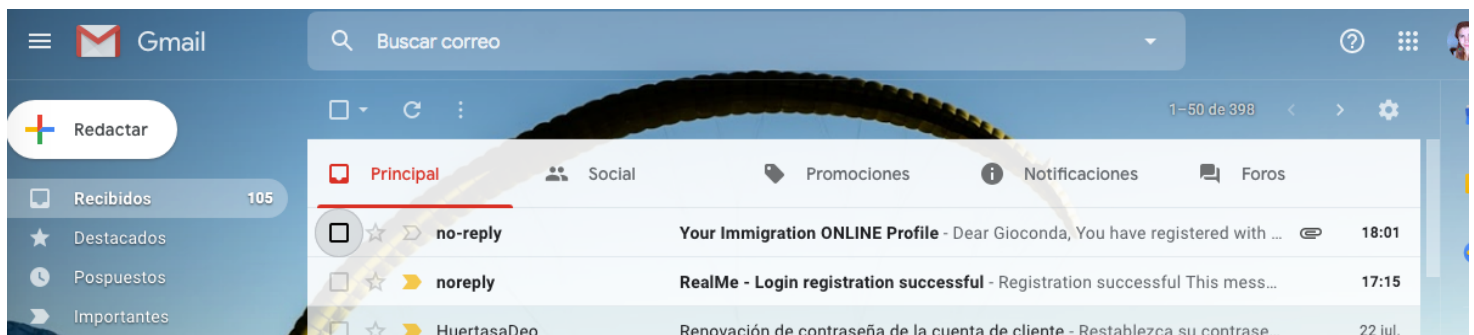




ESTUDIOS DE INGLÉS EN EL EXTRANJERO

VERIFICANDO APERTURA CUENTA INMIGRACIÓN NUEVA ZELANDA

Una vez que hayas (hayamos) abierto tu cuenta de inmigración de Nueva Zelanda (INZ) para realizar tu postulación de visa de estudiante, te llegarán a tu cuenta de email dos correos de parte de INZ (revisa tu bandeja de spam).

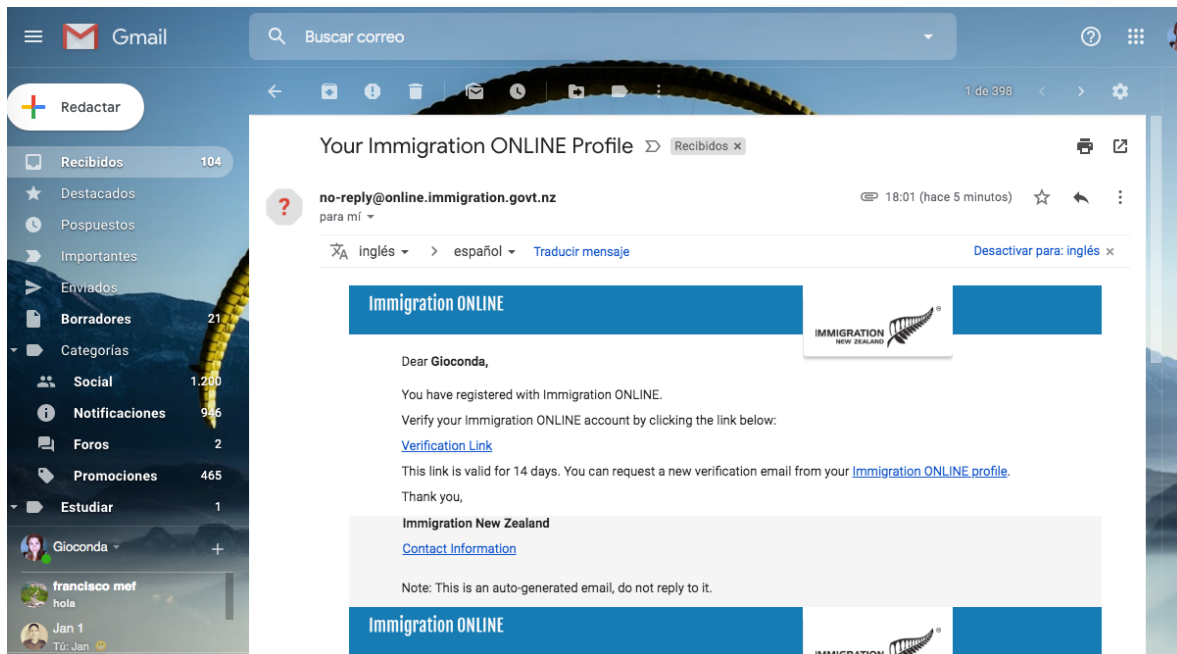




ESTUDIOS DE INGLÉS EN EL EXTRANJERO

De ahí debes entrar al email que dice :

Your Immigration ONLINE PROFILE



Una vez que entres a ese email específico debes ir a **VERIFICATION LINK**

Automáticamente serás dirigido al web site de INZ, donde deberás colocar en:

Username : El usuario que te enviamos

Password : La clave que te enviamos



www.vivoingles.com

2 de 3

info@vivoingles.com // Contáctanos al : + 56 9 51 22 22 76



ESTUDIOS DE INGLÉS EN EL EXTRANJERO



[Go back to Immigration New Zealand](#)

Login with RealMe

You've been redirected here so you can log in with RealMe

Username
Acá colocas el usuario y abajo la clave que te enviamos

Password

[Forgot Username](#) or [Forgot Password?](#)

LOGIN

Create a RealMe login

To access this service you need a RealMe login.

You'll be able to access a range of services with a single username and password. RealMe is designed to protect your privacy and security.

CREATE YOUR REALME LOGIN

Entrarás a tu cuenta de INZ y listo.

Avísanos cuando hayas realizado todo eso.